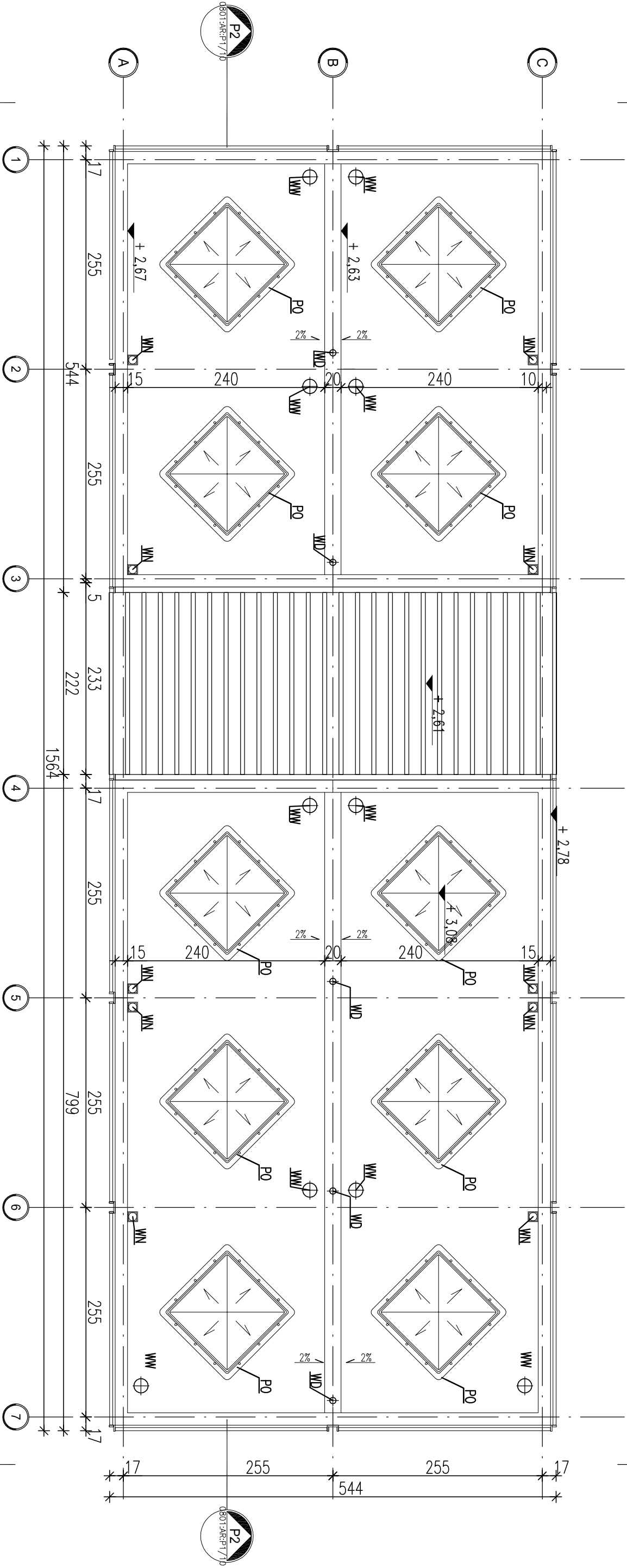


ZESTAWIENIE ELEMENTÓW			
NR.	NAZWA	OPIS	ILOŚĆ
1	PO	ŚWIETLIK DODATKOWY 100X100CM	10
2	WN	WENTYLATOR NAWIEWNY	10
3	WN	WENTYLATOR WYWIEWNY	10
4	WD	WROST DACHOWY	5



*UWAGA: Wymiany przykładowe mogą ulec zmianie w zależności od uwarunkowań miejscowych, rozwiązanie pozostawia się do wyboru przez Inwestora oraz Projektanta przystosowującego projekt do warunków miejscowych. Przy wyborze rozwiązań należy przestrzegać: prawa budowlanego, praw pokrewnych i szczegółowych oraz kierować się wiedzą techniczną, rozwiązania muszą uwzględniać minimalne wielkości pomieszczeń zapisane w prawie budowlanym oraz prawach pokrewnych.

zodanie:
ORLIK 2012
MODUŁOWY SYSTEM ZAPLECZA BOISK SPORTOWYCH

WYKONANO NA ZAMÓWIENIE MINISTERSTWA SPORTU I TURYSTYKI

generálny projekt/wykonawca projektu:

Kulczyński Architekt



UL. ŻEBODA 4 m. 2, 00-018 WARSZAWA
tel./fax 827 29 18 tel. 826 22 00

autorzy: BOGDAN KULCZYŃSKI, Katarzyna Kulczyńska

projektant generalny: arch. Bogdan Kulczyński, arch. Katarzyna Kulczyńska

projektanci: arch. Marek Michalski, arch. Rzut Dachy

MA/01203, MA-1480

Arch. Marek Michalski
Upr. bud. nr 107203

PROJEKT ZAMIENNY

opracował: arch. Barbara Kolibańska

bronzo: ARCHITEKTURA

sprowadził: arch. Maksymilian Ziolkowski

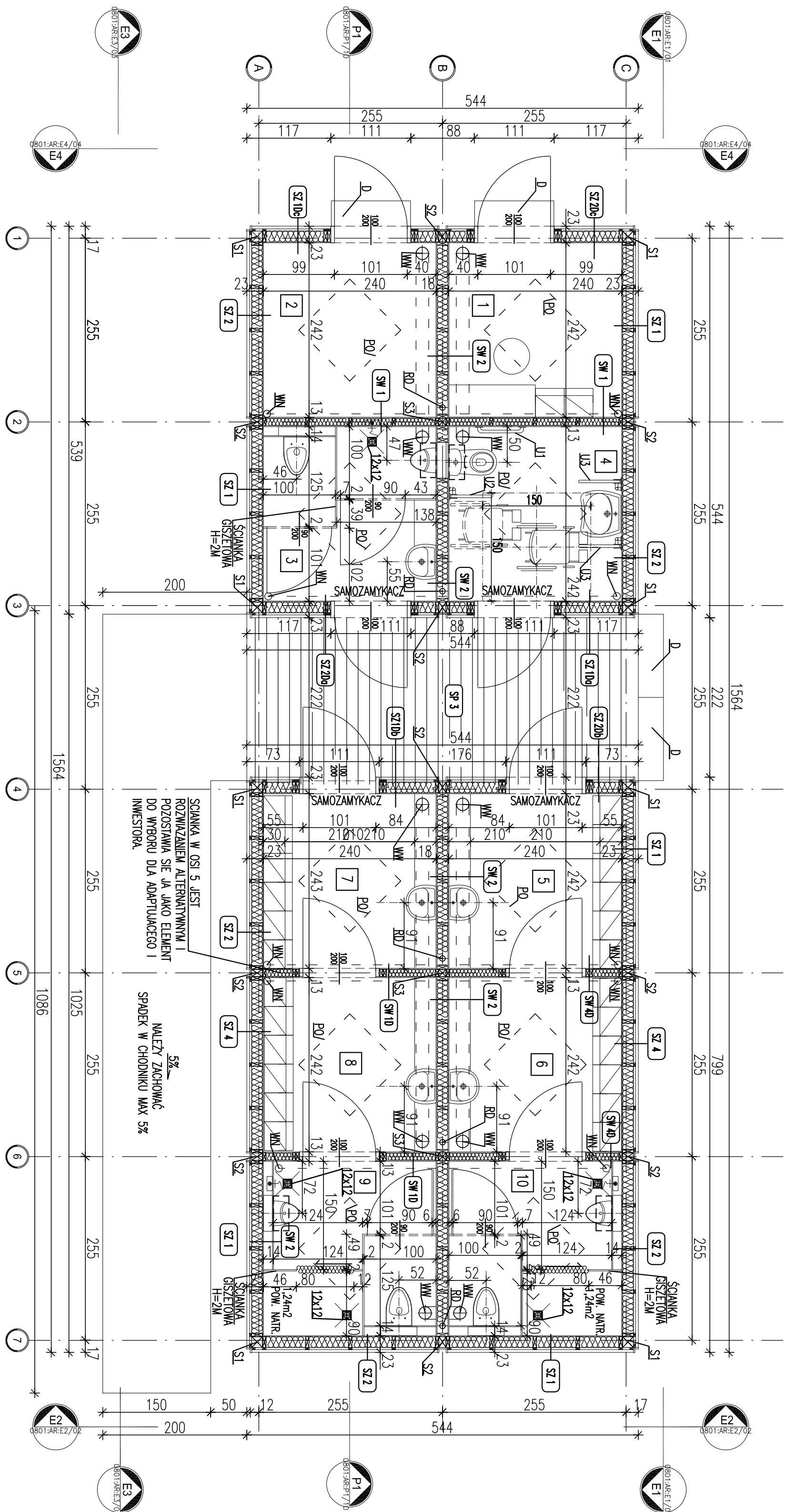
ARCHITEKT

upr. bud. nr 107204

MA-1859

faza: PROJEKT ARCHITEKTONICZNO-BUDOWLANY

nr projektu: 08.01	indeks fazy: ABW	obiekt: S+	nr rysunku: AR-02-06	rewizja: PZ	data edycji: 09.02	orkusz: 1/1	skala: 1:50
--------------------	------------------	------------	----------------------	-------------	--------------------	-------------	-------------




ZESTAWIENIE POMIESZCZEŃ – WERSJA STANDARD +			
NR	FIKALIZACJA	WYKAZANIE	POMIĘCZENIA
1	LOKALIZACJA	WYKAZANIE	POMIĘCZENIA
2	LOKALIZACJA	WYKAZANIE	POMIĘCZENIA
3	LOKALIZACJA	WYKAZANIE	POMIĘCZENIA
4	LOKALIZACJA	WYKAZANIE	POMIĘCZENIA
5	LOKALIZACJA	WYKAZANIE	POMIĘCZENIA
6	LOKALIZACJA	WYKAZANIE	POMIĘCZENIA
7	LOKALIZACJA	WYKAZANIE	POMIĘCZENIA
8	LOKALIZACJA	WYKAZANIE	POMIĘCZENIA
9	LOKALIZACJA	WYKAZANIE	POMIĘCZENIA
10	LOKALIZACJA	WYKAZANIE	POMIĘCZENIA

ZESTAWIENIE ELEMENTÓW			
NR	NAMNA	WYKAZANIE	WYKAZANIE
1	LOKALIZACJA	WYKAZANIE	POMIĘCZENIA
2	LOKALIZACJA	WYKAZANIE	POMIĘCZENIA
3	LOKALIZACJA	WYKAZANIE	POMIĘCZENIA
4	LOKALIZACJA	WYKAZANIE	POMIĘCZENIA
5	LOKALIZACJA	WYKAZANIE	POMIĘCZENIA
6	LOKALIZACJA	WYKAZANIE	POMIĘCZENIA
7	LOKALIZACJA	WYKAZANIE	POMIĘCZENIA
8	LOKALIZACJA	WYKAZANIE	POMIĘCZENIA
9	LOKALIZACJA	WYKAZANIE	POMIĘCZENIA
10	LOKALIZACJA	WYKAZANIE	POMIĘCZENIA

WYKAZ. Wymiar przydatny mogą ulec zmianie w zależności od warunków miejscowych, rozliczenie przeliczone się do wyboru przez inwestora oraz przeliczonego projektu do warunków miejscowych. Przy wyborze rozkładu należy przeliczyć, prawnie budowlanego, prawnie pokrywanych i szczegółowych oraz niepowinno się wzięć techniczną, rozkładu muszą uwzględnić minimalne wielkości pomieszczeń zgodnie w prawnie budowlanych oraz prawnie pokrywanych.

WYKAZANO NA ZAMOWIENIE MINISTERSTWA SPORTU I TURYSTYKI
MODUŁOWY SYSTEM ZAPARCZA BOISK SPORTOWYCH

generowany projekt/wykazanie projektu:



UL. ŻOŁĘSKA 4 m. 2, 80-018 WARSZAWA

autorzy: BOGDAN KUJCZYŃSKI, WERSJA STANDARD +

projektant: arch. Bogdan Kuźniarski, WERSJA STANDARD +
projektant: arch. Marek Michalski, RZUT - KONFIGURACJA I - PARTER

arch. Barbara Kubiśka
Lp. 01/2018, W. 01/2018

PROJEKT ZAMIAJENNY

ARCHITEKTURA

PROJEKT ARCHITEKTONICZNO-BUDOWLANY

nr projektu: 08.01 ABW S+ AR-02-04 PZ 09.02 1/1 1:50