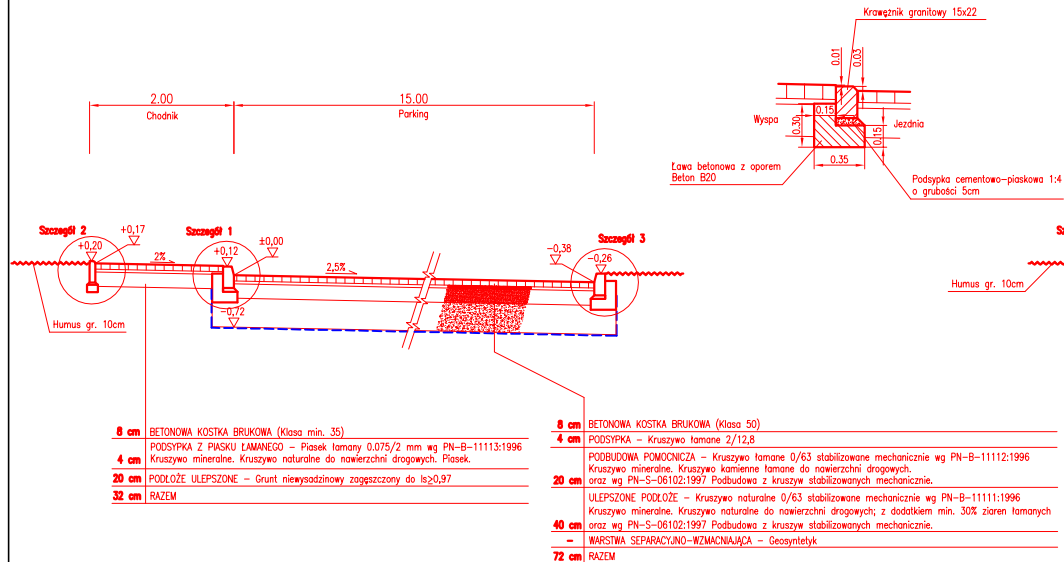
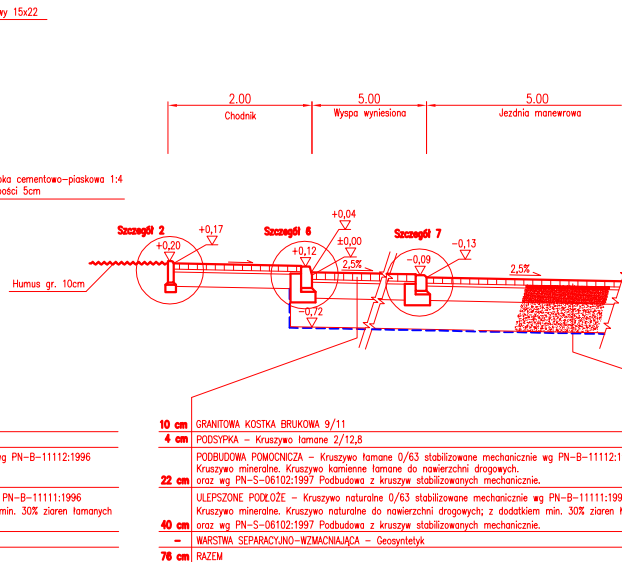


PRZEKRÓJ TYPOWY
Parking dla samochodów osobowych
KR2, G3

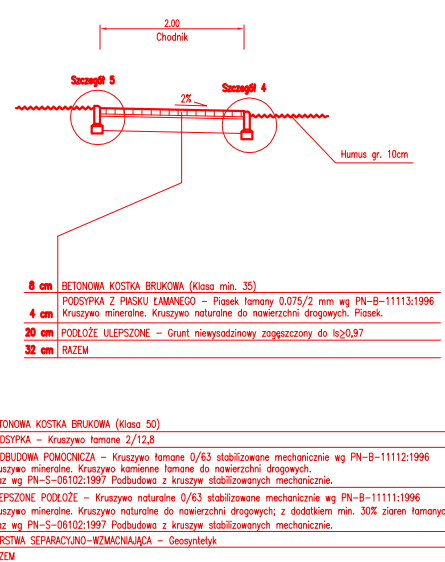


Szczegóły 7
Skala 1:25

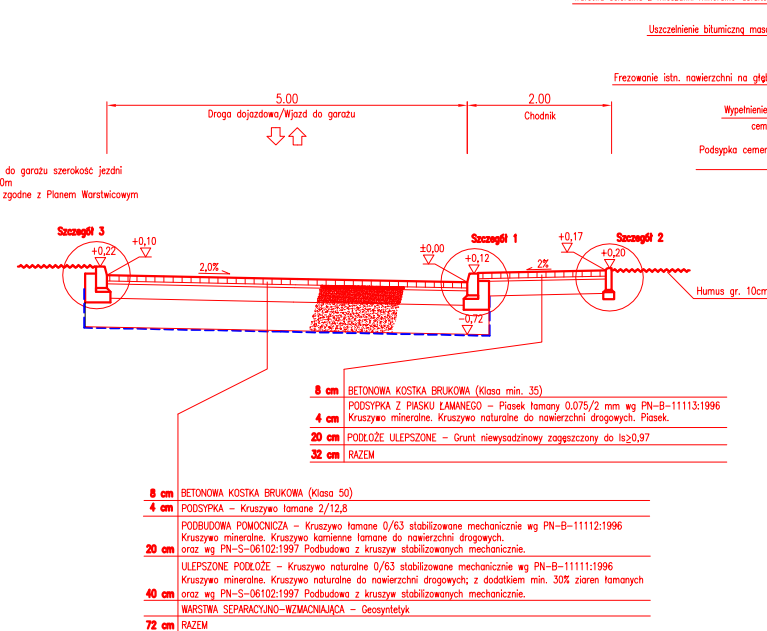
PRZEKRÓJ TYPOWY
Wyspa wyniesiona na parkingu
G3



PRZEKRÓJ TYPOWY
Chodniki
G3



PRZEKRÓJ TYPOWY
Droga dojazdowa oraz wjazd do garażu
KR2, G3

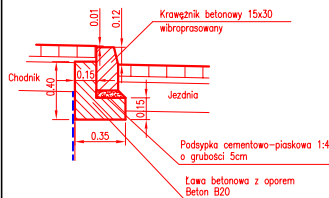


Szczegóły połączenia nawierzchni
Skala 1:25

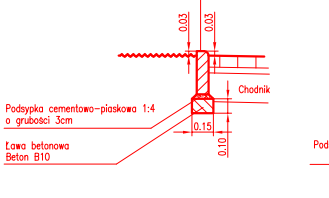


UWAGA:
Dla wjazdu do garażu szerokość jezdni wynosi 5,20m
Pochylenia zgodne z Planem Warstwowym

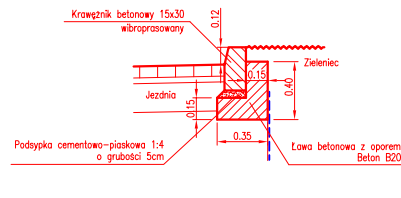
Szczegóły 1
Skala 1:25



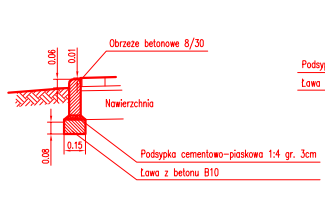
Szczegóły 2
Skala 1:25



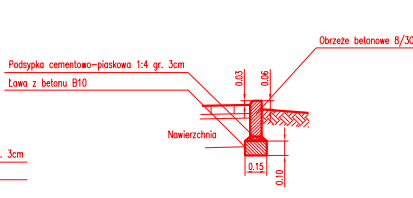
Szczegóły 3
Skala 1:25



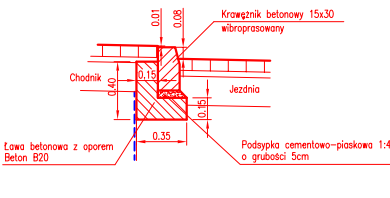
Szczegóły 4
Skala 1:25



Szczegóły 5
Skala 1:25



Szczegóły 6
Skala 1:25



TEMAT:	ROZBUDOWA I PRZEBUDOWA BUDYNKU			
ADRES:	URZĘDU GMINY W PORĄBCE			
NAZWA RYSUNKU:	PRZESKROJE TYPOWE		FAZA	PB/PW.
INWESTOR:	PROJEKTANT:	PROJEKTOWA:	BRANŻA	DRÓGOWA
URZĄD GMINY W PORĄBCE	Zdzisław RAKSAWSKI	upr. 274/94/BB	DATA	GRUDZIEŃ 2004
	mgr inż. Rafał RADZIO		SKALA	1:50
			RYS. NR	3.