

ZARZĄDZENIE NR 197/2013
WÓJTA GMINY PORĄBKA z dnia 31 grudnia 2013 r.

w sprawie: **dokonania zmian w Wieloletniej Prognozie Finansowej Gminy Porąbka na lata 2013 – 2019 (Uchwała Nr XXIII/221/2012 z dnia 28 grudnia 2012 r.)**

Na podstawie art.232 ustawy z dnia 27 sierpnia 2009 r. o finansach publicznych (tj.-Dz.U. z 2013 r. poz.885 z późn.zm)

WÓJT GMINY PORĄBKA

z a r z ą d z a, co następuje:

§ 1

Dokonywane są zmiany w Wieloletniej Prognozie Finansowej Gminy Porąbka wraz z prognozą kwoty długu i spłat zobowiązań na lata 2013–2019, która otrzymuje brzmienie *jak w załączniku nr 1.*

§ 2

Wykaz Przedsięwzięć do Wieloletniej Prognozy Finansowej na lata 2013-2015 stanowi *załącznik nr 2.*

§ 3.

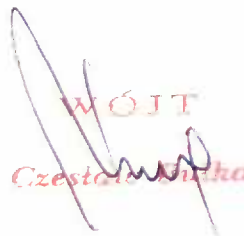
Objaśnienia do zmian Wieloletniej Prognozy Finansowej Gminy Porąbka wraz z prognozą kwoty długu i spłat zobowiązań na lata 2013–2019 stanowią *załącznik nr 3.*

§ 4.

Wykonanie zarządzenia powierza się Skarbnikowi Gminy.

§ 5.

Zarządzenie wchodzi w życie z dniem podjęcia.


WÓJT
Czesława Kuchta

Wójt Gminy Porąbka

43-353 PORĄBKA, ul. Krakowska 2

| L.p. | Formuła | Wyszczególnienie | Wykonanie 2010 | Wykonanie 2011 |
|---------|-----------------|---|----------------|----------------|
| 1 | [1.1]+[1.2] | Dochody ogółem | 40 740 363,88 | 39 611 609,72 |
| 1.1 | | Dochody bieżące | 39 781 275,20 | 38 114 710,71 |
| 1.1.1 | | dochody z tytułu udziału we wpływach z podatku dochodowego od osób fizycznych | 6 552 036,00 | 7 506 287,00 |
| 1.1.2 | | dochody z tytułu udziału we wpływach z podatku dochodowego od osób prawnych | 207 996,77 | 383 285,91 |
| 1.1.3 | | podatki i opłaty | 10 502 232,33 | 9 156 608,69 |
| 1.1.3.1 | | z podatku od nieruchomości | 8 468 406,16 | 7 093 465,87 |
| 1.1.4 | | z subwencji ogólnej | 11 619 703,00 | 11 905 970,00 |
| 1.1.5 | | z tytułu dotacji i środków przeznaczonych na cele bieżące | 7 380 137,65 | 5 478 489,66 |
| 1.2 | | Dochody majątkowe, w tym | 959 088,68 | 1 496 899,01 |
| 1.2.1 | | ze sprzedaży majątku | 99 500,98 | 64 967,00 |
| 1.2.2 | | z tytułu dotacji oraz środków przeznaczonych na inwestycje | 859 587,70 | 1 424 998,41 |
| 2 | [2.1]+[2.2] | Wydatki ogółem | 40 970 069,07 | 40 959 450,48 |
| 2.1 | | Wydatki bieżące, w tym: | 37 538 353,49 | 36 344 506,00 |
| 2.1.1 | | z tytułu poręczeń i gwarancji | 0,00 | 0,00 |
| 2.1.1.1 | | w tym: gwarancje i poręczenia podlegające wyłączeniu z limitów spłaty zobowiązań określonych w art. 243 ust. 3 pkt 2 ustawy z dnia... | 0,00 | 0,00 |
| 2.1.2 | | na spłatę przejętych zobowiązań samodzielnego publicznego zakładu opieki zdrowotnej przekształconego na zasadach określonych... | x | x |
| 2.1.3 | | wydatki na obsługę długu | 97 699,28 | 170 837,82 |
| 2.1.3.1 | | w tym odsetki i dyskonto określone w art. 243 ust. 1 ustawy lub art. 169 ust. 1 ufp z 2005 r.. | 97 699,28 | 170 837,82 |
| 2.2 | | Wydatki majątkowe | 3 431 715,58 | 4 614 944,48 |
| 3 | [1] -[2] | Wynik budżetu | -229 705,19 | -1 347 840,76 |
| 4 | [4.1] + [4.2] + | Przychody budżetu | 4 225 021,82 | 4 842 692,63 |
| 4.1 | | Nadwyżka budżetowa z lat ubiegłych | 0,00 | 0,00 |
| 4.1.1 | | w tym na pokrycie deficytu budżetu | 0,00 | 0,00 |
| 4.2 | | Wolne środki, o których mowa w art. 217 ust.2 pkt 6 ustawy | 2 225 021,82 | 2 440 667,29 |
| 4.2.1 | | w tym na pokrycie deficytu budżetu | 229 705,19 | 744 525,34 |
| 4.3 | | Kredyty, pożyczki, emisja papierów wartościowych | 2 000 000,00 | 2 000 000,00 |
| 4.3.1 | | w tym na pokrycie deficytu budżetu | 0,00 | 0,00 |
| 4.4 | | Inne przychody niezwiązane z zaciąganiem długu | 0,00 | 402 025,34 |
| 4.4.1 | | w tym na pokrycie deficytu budżetu | 0,00 | 0,00 |
| 5 | [5.1] + [5.2] | Rozchody budżetu | 1 554 649,34 | 1 160 000,00 |
| 5.1 | | Spłaty rat kapitałowych kredytów i pożyczek oraz wykup papierów wartościowych | 1 152 624,00 | 1 160 000,00 |
| 5.1.1 | | w tym łączna kwota przypadających na dany rok kwot wyłączeń określonych w: art. 243 ust. 3 pkt 1 ustawy (lub art. 169 ust. 3 pkt 1... | 0,00 | 0,00 |
| 5.1.1.1 | | w tym kwota przypadających na dany rok kwot wyłączeń określonych w art. 243 ust. 3 pkt 1 ustawy lub art. 169 ust. 3 pkt 1 uf... | 0,00 | 0,00 |
| 5.2 | | Inne rozchody niezwiązane ze spłatą długu | 402 025,34 | 0,00 |
| 6 | | Kwota długu | 4 047 376,00 | 4 887 376,00 |

| Plan 3 kw. 2012 | Wykonanie 2012 | Prognoza 2013 | Prognoza 2014 | Prognoza 2015 | Prognoza 2016 | Prognoza 2017 |
|-----------------|----------------|---------------|---------------|---------------|---------------|---------------|
| 39 613 133,43 | 37 561 830,75 | 41 225 701,26 | 41 666 000,00 | 41 831 600,00 | 42 013 300,00 | 43 292 100,00 |
| 37 462 396,03 | 36 308 614,68 | 39 552 590,50 | 41 161 000,00 | 41 746 600,00 | 41 928 300,00 | 43 186 100,00 |
| 8 647 449,74 | 8 050 280,00 | 8 853 263,29 | 9 126 142,00 | 9 496 900,00 | 9 766 537,00 | 10 043 967,00 |
| 400 000,00 | 358 021,05 | 421 000,00 | 420 000,00 | 435 000,00 | 450 000,00 | 470 000,00 |
| 9 801 002,41 | 9 237 002,74 | 10 798 183,48 | 12 015 000,00 | 12 375 000,00 | 12 721 500,00 | 13 077 700,00 |
| 6 962 000,00 | 7 010 453,96 | 7 406 835,00 | 7 564 100,00 | 7 791 000,00 | 8 024 774,00 | 8 257 500,00 |
| 11 135 878,00 | 11 286 300,00 | 11 505 024,00 | 11 861 200,00 | 12 217 100,00 | 12 559 100,00 | 12 898 200,00 |
| 5 152 784,88 | 5 151 474,35 | 4 896 575,73 | 3 675 000,00 | 3 702 000,00 | 3 735 000,00 | 3 770 000,00 |
| 2 150 737,40 | 1 253 216,07 | 1 673 110,76 | 505 000,00 | 85 000,00 | 85 000,00 | 106 000,00 |
| 107 200,00 | 80 958,00 | 300 000,00 | 500 000,00 | 80 000,00 | 80 000,00 | 85 000,00 |
| 2 043 537,40 | 1 172 258,07 | 1 373 110,76 | 0,00 | 0,00 | 0,00 | 0,00 |
| 43 018 357,43 | 41 460 315,72 | 42 819 052,26 | 40 446 000,00 | 40 481 600,00 | 40 333 300,00 | 41 892 100,00 |
| 36 786 309,37 | 36 144 421,14 | 37 815 636,02 | 38 616 000,00 | 38 661 600,00 | 39 633 300,00 | 41 092 100,00 |
| 0,00 | 0,00 | 0,00 | 0,00 | 0,00 | 0,00 | 0,00 |
| 0,00 | 0,00 | 0,00 | 0,00 | 0,00 | 0,00 | 0,00 |
| x | x | 0,00 | 0,00 | 0,00 | 0,00 | 0,00 |
| 215 000,00 | 255 600,75 | 301 500,00 | 355 000,00 | 390 000,00 | 275 000,00 | 160 000,00 |
| 215 000,00 | 255 600,75 | 301 500,00 | 355 000,00 | 390 000,00 | 275 000,00 | 160 000,00 |
| 6 232 048,06 | 5 315 894,58 | 5 003 416,24 | 1 830 000,00 | 1 820 000,00 | 700 000,00 | 800 000,00 |
| -3 405 224,00 | -3 898 484,97 | -1 593 351,00 | 1 220 000,00 | 1 350 000,00 | 1 680 000,00 | 1 400 000,00 |
| 4 500 000,00 | 5 334 851,87 | 3 000 000,00 | 0,00 | 0,00 | 0,00 | 0,00 |
| 0,00 | 0,00 | 0,00 | 0,00 | 0,00 | 0,00 | 0,00 |
| 0,00 | 0,00 | 0,00 | 0,00 | 0,00 | 0,00 | 0,00 |
| 1 500 000,00 | 2 334 851,87 | 0,00 | 0,00 | 0,00 | 0,00 | 0,00 |
| 405 224,00 | 898 484,97 | 0,00 | 0,00 | 0,00 | 0,00 | 0,00 |
| 3 000 000,00 | 3 000 000,00 | 3 000 000,00 | 0,00 | 0,00 | 0,00 | 0,00 |
| 3 000 000,00 | 3 000 000,00 | 1 593 351,00 | 0,00 | 0,00 | 0,00 | 0,00 |
| 0,00 | 0,00 | 0,00 | 0,00 | 0,00 | 0,00 | 0,00 |
| 0,00 | 0,00 | 0,00 | 0,00 | 0,00 | 0,00 | 0,00 |
| 1 094 776,00 | 1 094 776,00 | 1 406 649,00 | 1 220 000,00 | 1 350 000,00 | 1 680 000,00 | 1 400 000,00 |
| 1 094 776,00 | 1 094 776,00 | 1 406 649,00 | 1 220 000,00 | 1 350 000,00 | 1 680 000,00 | 1 400 000,00 |
| 0,00 | 0,00 | 0,00 | 0,00 | 0,00 | 0,00 | 0,00 |
| 0,00 | 0,00 | 0,00 | 0,00 | 0,00 | 0,00 | 0,00 |
| 0,00 | 0,00 | 0,00 | 0,00 | 0,00 | 0,00 | 0,00 |
| 6 706 649,00 | 6 706 649,00 | 8 300 000,00 | 7 080 000,00 | 5 730 000,00 | 4 050 000,00 | 2 650 000,00 |

| Prognoza 2018 | Prognoza 2019 |
|---------------|---------------|
| 44 544 500,00 | 45 844 200,00 |
| 44 438 500,00 | 45 727 200,00 |
| 10 329 400,00 | 10 613 100,00 |
| 496 000,00 | 505 000,00 |
| 13 443 800,00 | 13 820 000,00 |
| 8 497 000,00 | 8 734 900,00 |
| 13 259 400,00 | 13 630 643,00 |
| 3 805 000,00 | 3 850 000,00 |
| 106 000,00 | 117 000,00 |
| 100 000,00 | 110 000,00 |
| 0,00 | 0,00 |
| 43 144 500,00 | 44 594 200,00 |
| 42 344 500,00 | 43 594 200,00 |
| 0,00 | 0,00 |
| 0,00 | 0,00 |
| 0,00 | x |
| 95 000,00 | 35 000,00 |
| 95 000,00 | 35 000,00 |
| 800 000,00 | 1 000 000,00 |
| 1 400 000,00 | 1 250 000,00 |
| 0,00 | 0,00 |
| 0,00 | 0,00 |
| 0,00 | 0,00 |
| 0,00 | 0,00 |
| 0,00 | 0,00 |
| 0,00 | 0,00 |
| 0,00 | 0,00 |
| 0,00 | 0,00 |
| 0,00 | 0,00 |
| 0,00 | 0,00 |
| 0,00 | 0,00 |
| 1 400 000,00 | 1 250 000,00 |
| 1 400 000,00 | 1 250 000,00 |
| 0,00 | 0,00 |
| 0,00 | 0,00 |
| 0,00 | 0,00 |
| 1 250 000,00 | 0,00 |

| L.p. | Formuła | Wyszczególnienie | Wykonanie 2010 | Wykonanie 2011 |
|----------|----------------------|--|----------------|----------------|
| 6.1 | | Łączna kwota wyłączeń z ograniczeń długu określonych w art. 170 ust. 3 ufp z 2005 r. oraz w art. 36 ustawy o zmianie niektórych ustaw... | 0,00 | 0,00 |
| 6.1.1 | | - kwota wyłączeń z ograniczeń długu określonych w art. 170 ust. 3 ufp z 2005 r. | 0,00 | 0,00 |
| 6.2 | [6] / [1] | Wskaźnik zadłużenia do dochodów ogółem określony w art. 170 ufp z 2005 r., bez uwzględniania wyłączeń określonych w pkt 6.1. | 9,93% | 12,34% |
| 6.3 | ([6] - [6.1]) / [1] | Wskaźnik zadłużenia do dochodów ogółem, o którym mowa w art. 170 ufp z 2005 r., po uwzględnieniu wyłączeń określonych w pkt 6.1. | 9,93% | 12,34% |
| 7 | | Kwota zobowiązań wynikających z przejęcia przez jednostkę samorządu terytorialnego zobowiązań po likwidowanych i przekszta... | 0,00 | 0,00 |
| 8 | | Relacja zrównoważenia wydatków bieżących, o której mowa w art. 242 ustawy | × | × |
| 8.1 | [1.1] - [2.1] | Różnica między dochodami bieżącymi a wydatkami bieżącymi | 2 242 921,71 | 1 770 204,71 |
| 8.2 | [1.1] + [4.1] + | Różnica między dochodami bieżącymi, powiększonymi o nadwyżkę budżetową określoną w pkt 4.1. i wolne środki określone w pkt 4.2.... | 4 467 943,53 | 4 210 872,00 |
| 9 | | Wskaźnik spłaty zobowiązań | × | × |
| 9.1 | ([2.1.1] + [2.1]) | Wskaźnik planowanej łącznej kwoty spłaty zobowiązań, o której mowa w art. 169 ust. 1 ufp z 2005 r. do dochodów ogółem, bez uwz... | 3,07% | 3,36% |
| 9.2 | ([2.1.1] + [2.1]) | Wskaźnik planowanej łącznej kwoty spłaty zobowiązań, o której mowa w art. 169 ust. 1 ufp z 2005 r. do dochodów ogółem, po uwzgl... | 3,07% | 3,36% |
| 9.3 | ([2.1.1] + [2.1]) | Wskaźnik planowanej łącznej kwoty spłaty zobowiązań, o której mowa w art. 243 ust. 1 ustawy do dochodów ogółem, bez uwzględni... | 3,07% | 3,36% |
| 9.4 | ([2.1.1] + [2.1]) | Wskaźnik planowanej łącznej kwoty spłaty zobowiązań, o której mowa w art. 243 ust. 1 ustawy do dochodów ogółem, bez uwzględni... | 3,07% | 3,36% |
| 9.5 | | Kwota zobowiązań związku współtworzonego przez jednostkę samorządu terytorialnego przypadających do spłaty w danym roku b... | 0,00 | 0,00 |
| 9.6 | ([2.1.1] + [2.1]) | Wskaźnik planowanej łącznej kwoty spłaty zobowiązań, o której mowa w art. 243 ust. 1 ustawy do dochodów ogółem, po uwzględnie... | 3,07% | 3,36% |
| 9.7 | średnia z trzech lat | Dopuszczalny wskaźnik spłaty zobowiązań określony w art. 243 ustawy, po uwzględnieniu wyłączeń określonych w art. 36 ustawy z... | 0,00% | 0,00% |
| 9.7.1 | średnia z trzech lat | Dopuszczalny wskaźnik spłaty zobowiązań określony w art. 243 ustawy, po uwzględnieniu wyłączeń określonych w art. 36 ustawy z... | 0,00% | 0,00% |
| 9.8 | [9.6] - [9.7] | Informacja o spełnieniu wskaźnika spłaty zobowiązań określonego w art. 243 ustawy, po uwzględnieniu zobowiązań związku współtwor... | TAK | TAK |
| 9.8.1 | [9.6] - [9.7.1] | Informacja o spełnieniu wskaźnika spłaty zobowiązań określonego w art. 243 ustawy, po uwzględnieniu zobowiązań związku współtwor... | TAK | TAK |
| 10 | | Przeznaczenie prognozowanej nadwyżki budżetowej, w tym na: | 0,00 | 0,00 |
| 10.1 | | Spłaty kredytów, pożyczek i wykup papierów wartościowych | 0,00 | 0,00 |
| 11 | | Informacje uzupełniające o wybranych rodzajach wydatków budżetowych | × | × |
| 11.1 | | Wydatki bieżące na wynagrodzenia i składki od nich naliczane | 16 171 107,94 | 17 381 133,34 |
| 11.2 | | Wydatki związane z funkcjonowaniem organów jednostki samorządu terytorialnego | 3 685 195,03 | 4 841 580,77 |
| 11.3 | [11.3.1] + [11.3.2] | Wydatki objęte limitem art. 226 ust. 3 ustawy | 729 235,59 | 2 296 063,70 |
| 11.3.1 | | bieżące | 231 138,79 | 737 421,39 |
| 11.3.2 | | majątkowe | 498 096,80 | 1 558 642,31 |
| 11.4 | | Wydatki inwestycyjne kontynuowane | 498 096,80 | 1 558 642,31 |
| 11.5 | | Nowe wydatki inwestycyjne | 2 651 878,07 | 2 923 594,50 |
| 11.6 | | Wydatki majątkowe w formie dotacji | 434 824,36 | 874 051,90 |
| 12 | | Finansowanie programów, projektów lub zadań realizowanych z udziałem środków, o których mowa w art. 5 ust. 1 pkt 2 i 3 ustawy | × | × |
| 12.1 | | Dochody bieżące na programy, projekty lub zadania finansowane z udziałem środków, o których mowa w art. 5 ust. 1 pkt 2 i 3 ustawy | 273 376,98 | 819 022,22 |
| 12.1.1 | | - w tym środki określone w art. 5 ust. 1 pkt 2 ustawy | 254 491,55 | 713 763,62 |
| 12.1.1.1 | | - w tym środki określone w art. 5 ust. 1 pkt 2 ustawy wynikające wyłącznie z zawartych umów na realizację programu, projektu lub z... | 254 491,55 | 713 763,62 |
| 12.2 | | Dochody majątkowe na programy, projekty lub zadania finansowane z udziałem środków, o których mowa w art. 5 ust. 1 pkt... | 785 737,70 | 349 175,41 |


| Plan 3 kw. 2012 | Wykonanie 2012 | Prognoza 2013 | Prognoza 2014 | Prognoza 2015 | Prognoza 2016 | Prognoza 2017 |
|-----------------|----------------|---------------|---------------|---------------|---------------|---------------|
| 0,00 | 0,00 | 0,00 | 0,00 | 0,00 | 0,00 | 0,00 |
| 0,00 | 0,00 | 0,00 | 0,00 | 0,00 | 0,00 | 0,00 |
| 16,93% | 17,85% | 20,13% | 16,99% | 13,70% | 9,64% | 6,12% |
| 16,93% | 17,85% | 20,13% | 16,99% | 13,70% | 9,64% | 6,12% |
| 0,00 | 0,00 | 0,00 | 0,00 | 0,00 | 0,00 | 0,00 |
| x | x | x | x | x | x | x |
| 676 086,66 | 164 193,54 | 1 736 954,48 | 2 545 000,00 | 3 085 000,00 | 2 295 000,00 | 2 094 000,00 |
| 2 176 086,66 | 2 499 045,41 | 1 736 954,48 | 2 545 000,00 | 3 085 000,00 | 2 295 000,00 | 2 094 000,00 |
| x | x | x | x | x | x | x |
| 3,31% | 3,60% | 4,14% | 3,78% | 4,16% | 4,65% | 3,60% |
| 3,31% | 3,60% | 4,14% | x | x | x | x |
| 3,31% | 3,60% | 4,14% | 3,78% | 4,16% | 4,65% | 3,60% |
| 3,31% | 3,60% | 4,14% | 3,78% | 4,16% | 4,65% | 3,60% |
| 0,00 | 0,00 | 0,00 | 0,00 | 0,00 | 0,00 | 0,00 |
| 3,31% | 3,60% | 4,14% | 3,78% | 4,16% | 4,65% | 3,60% |
| 0,00% | 0,00% | 4,12% | 3,85% | 4,74% | 6,61% | 6,84% |
| 0,00% | 0,00% | 3,68% | 3,41% | 4,30% | 6,61% | 6,84% |
| TAK | TAK | NIE | TAK | TAK | TAK | TAK |
| TAK | TAK | NIE | NIE | TAK | TAK | TAK |
| 0,00 | 0,00 | 0,00 | 1 220 000,00 | 1 350 000,00 | 1 680 000,00 | 1 400 000,00 |
| 0,00 | 0,00 | 0,00 | 1 220 000,00 | 1 350 000,00 | 1 680 000,00 | 1 400 000,00 |
| x | x | x | x | x | x | x |
| 17 910 040,69 | 17 922 667,79 | 18 513 562,74 | 19 016 900,00 | 19 568 400,00 | 20 155 500,00 | 20 760 150,00 |
| 5 322 518,59 | 5 123 062,59 | 4 443 500,00 | 4 200 340,00 | 3 914 350,00 | 4 027 800,00 | 4 144 700,00 |
| 4 707 066,87 | 4 397 064,10 | 3 377 155,00 | 801 459,00 | 6 000,00 | 0,00 | 0,00 |
| 541 334,57 | 461 741,57 | 346 669,76 | 41 235,00 | 0,00 | 0,00 | 0,00 |
| 4 165 732,30 | 3 935 322,53 | 3 030 485,24 | 760 224,00 | 6 000,00 | 0,00 | 0,00 |
| 3 557 332,30 | 3 349 822,05 | 2 909 455,24 | 750 000,00 | 0,00 | 0,00 | 0,00 |
| 1 526 290,66 | 1 174 306,13 | 664 945,00 | 1 073 000,00 | 1 764 000,00 | 650 000,00 | 750 000,00 |
| 360 322,60 | 357 552,57 | 492 170,00 | 10 224,00 | 6 000,00 | 0,00 | 0,00 |
| x | x | x | x | x | x | x |
| 696 424,31 | 511 034,12 | 485 318,85 | 41 235,00 | 0,00 | 0,00 | 0,00 |
| 628 162,15 | 470 347,90 | 453 988,56 | 35 049,75 | 0,00 | 0,00 | 0,00 |
| 628 162,15 | 470 347,90 | 453 988,56 | 0,00 | 0,00 | 0,00 | 0,00 |
| 1 643 537,40 | 977 436,94 | 1 060 214,76 | 0,00 | 0,00 | 0,00 | 0,00 |

| Prognoza 2018 | Prognoza 2019 |
|---------------|---------------|
| 0,00 | |
| 0,00 | 0,00 |
| 2,81% | 0,00 |
| 2,81% | 0,00% |
| 0,00 | 0,00% |
| x | 0,00 |
| | x |
| 2 094 000,00 | |
| 2 094 000,00 | 2 133 000,00 |
| x | 2 133 000,00 |
| | x |
| 3,36% | |
| x | 2,80% |
| | x |
| 3,36% | |
| 3,36% | 2,80% |
| 0,00 | 2,80% |
| 3,36% | 0,00 |
| 6,08% | 2,80% |
| 6,08% | 5,20% |
| TAK | 5,20% |
| TAK | TAK |
| 1 400 000,00 | TAK |
| 1 400 000,00 | 1 250 000,00 |
| x | 1 250 000,00 |
| | x |
| 21 382 900,00 | |
| 4 260 700,00 | 22 024 400,00 |
| 0,00 | 4 380 000,00 |
| 0,00 | 0,00 |
| 0,00 | 0,00 |
| 0,00 | 0,00 |
| 750 000,00 | 0,00 |
| 0,00 | 950 000,00 |
| x | 0,00 |
| | x |
| 0,00 | |
| 0,00 | 0,00 |
| 0,00 | 0,00 |
| 0,00 | 0,00 |
| | 0,00 |

| L.p. | Formuła | Wyszczególnienie | Wykonanie 2010 | Wykonanie 2011 |
|----------|---------|--|----------------|----------------|
| 12.2.1 | | - w tym środki określone w art. 5 ust. 1 pkt 2 ustawy | 785 737,70 | 349 175,41 |
| 12.2.1.1 | | - w tym środki określone w art. 5 ust. 1 pkt 2 ustawy wynikające wyłącznie z zawartych umów na realizację programu, projektu lub z... | 785 737,70 | 349 175,41 |
| 12.3 | | Wydatki bieżące na programy, projekty lub zadania finansowane z udziałem środków, o których mowa w art. 5 ust. 1 pkt 2 i 3 ustawy | 375 000,92 | 961 636,66 |
| 12.3.1 | | - w tym finansowane środkami określonymi w art. 5 ust. 1 pkt 2 ustawy | 317 152,98 | 779 043,68 |
| 12.3.2 | | Wydatki bieżące na realizację programu, projektu lub zadania wynikające wyłącznie z zawartych umów z podmiotem dysponujący... | 375 000,92 | 961 636,66 |
| 12.4 | | Wydatki majątkowe na programy, projekty lub zadania finansowane z udziałem środków, o których mowa w art. 5 ust. 1 pkt 2 i 3 ustawy | 1 133 903,00 | 575 859,86 |
| 12.4.1 | | - w tym finansowane środkami określonymi w art. 5 ust. 1 pkt 2 ustawy | 591 981,26 | 318 776,96 |
| 12.4.2 | | Wydatki majątkowe na realizację programu, projektu lub zadania wynikające wyłącznie z zawartych umów z podmiotem dysponujący... | 1 133 903,00 | 575 859,86 |
| 13 | | Kwoty dotyczące przejęcia i spłaty zobowiązań po samodzielnych publicznych zakładach opieki zdrowotnej oraz pokrycia ujemnego w... | × | × |
| 13.1 | | Kwota zobowiązań wynikających z przejęcia przez jednostkę samorządu terytorialnego zobowiązań po likwidowanych i przekszta... | 0,00 | 0,00 |
| 13.2 | | Dochody budżetowe z tytułu dotacji celowej z budżetu państwa, o której mowa w art. 196 ustawy z dnia 15 kwietnia 2011 r. o działaln... | 0,00 | 0,00 |
| 13.3 | | Wysokość zobowiązań podlegających umorzeniu, o którym mowa w art. 190 ustawy o działalności leczniczej | 0,00 | 0,00 |
| 13.4 | | Wydatki na spłatę przejętych zobowiązań samodzielnego publicznego zakładu opieki zdrowotnej przekształconego na zasada... | 0,00 | 0,00 |
| 13.5 | | Wydatki na spłatę przejętych zobowiązań samodzielnego publicznego zakładu opieki zdrowotnej likwidowanego na zasadach... | 0,00 | 0,00 |
| 13.6 | | Wydatki na spłatę zobowiązań samodzielnego publicznego zakładu opieki zdrowotnej przejętych do końca 2011 r. na podstawie przepis... | 0,00 | 0,00 |
| 13.7 | | Wydatki bieżące na pokrycie ujemnego wyniku finansowego samodzielnego publicznego zakładu opieki zdrowotnej | 0,00 | 0,00 |
| 14 | | Dane uzupełniające o długi i jego spłacie | × | × |
| 14.1 | | Spłaty rat kapitałowych oraz wykup papierów wartościowych, o których mowa w pkt. 5.1., wynikające wyłącznie z tytułu zobowiązań... | 1 152 624,00 | 1 160 000,00 |
| 14.2 | | Kwota długu, którego planowana spłata dokona się z wydatków budżetu | 0,00 | 0,00 |
| 14.3 | | Wydatki zmniejszające dług, w tym | 0,00 | 0,00 |
| 14.3.1 | | spłata zobowiązań wymagalnych z lat poprzednich, innych niż w pkt 14.3.3 | 0,00 | 0,00 |
| 14.3.2 | | związane z umowami zaliczanymi do tytułów dłużnych wliczanych w państwowy dług publiczny | 0,00 | 0,00 |
| 14.3.3 | | wypłaty z tytułu wymagalnych poręczeń i gwarancji | 0,00 | 0,00 |
| 14.4 | | Wynik operacji niekasowych wpływających na kwotę długu (m.in. umorzenia, różnice kursowe) | 0,00 | 0,00 |

| Plan 3 kw. 2012 | Wykonanie 2012 | Prognoza 2013 | Prognoza 2014 | Prognoza 2015 | Prognoza 2016 | Prognoza 2017 |
|-----------------|----------------|---------------|---------------|---------------|---------------|---------------|
| 1 431 363,15 | 818 827,70 | 980 533,50 | 0,00 | 0,00 | 0,00 | 0,00 |
| 1 431 363,15 | 818 827,70 | 980 533,50 | 0,00 | 0,00 | 0,00 | 0,00 |
| 624 252,57 | 544 659,57 | 396 657,76 | 41 235,00 | 0,00 | 0,00 | 0,00 |
| 529 802,17 | 462 474,97 | 334 247,74 | 35 049,75 | 0,00 | 0,00 | 0,00 |
| 624 252,57 | 542 976,12 | 396 657,76 | 0,00 | 0,00 | 0,00 | 0,00 |
| 1 675 515,29 | 1 526 113,68 | 1 293 228,24 | 0,00 | 0,00 | 0,00 | 0,00 |
| 1 144 386,66 | 889 879,31 | 605 465,84 | 0,00 | 0,00 | 0,00 | 0,00 |
| 1 613 348,32 | 1 507 860,35 | 1 293 228,24 | 0,00 | 0,00 | 0,00 | 0,00 |
| x | x | x | x | x | x | x |
| 0,00 | 0,00 | 0,00 | 0,00 | 0,00 | 0,00 | 0,00 |
| 0,00 | 0,00 | 0,00 | 0,00 | 0,00 | 0,00 | 0,00 |
| 0,00 | 0,00 | 0,00 | 0,00 | 0,00 | 0,00 | 0,00 |
| 0,00 | 0,00 | 0,00 | 0,00 | 0,00 | 0,00 | 0,00 |
| 0,00 | 0,00 | 0,00 | 0,00 | 0,00 | 0,00 | 0,00 |
| 0,00 | 0,00 | 0,00 | 0,00 | 0,00 | 0,00 | 0,00 |
| 0,00 | 0,00 | 0,00 | 0,00 | 0,00 | 0,00 | 0,00 |
| 0,00 | 0,00 | 0,00 | 0,00 | 0,00 | 0,00 | 0,00 |
| 0,00 | 0,00 | 0,00 | 0,00 | 0,00 | 0,00 | 0,00 |
| x | x | x | x | x | x | x |
| 1 094 776,00 | 1 094 776,00 | 1 406 649,00 | 1 220 000,00 | 1 350 000,00 | 1 680 000,00 | 1 400 000,00 |
| 0,00 | 0,00 | 0,00 | 0,00 | 0,00 | 0,00 | 0,00 |
| 0,00 | 0,00 | 0,00 | 0,00 | 0,00 | 0,00 | 0,00 |
| 0,00 | 0,00 | 0,00 | 0,00 | 0,00 | 0,00 | 0,00 |
| 0,00 | 0,00 | 0,00 | 0,00 | 0,00 | 0,00 | 0,00 |
| 0,00 | 0,00 | 0,00 | 0,00 | 0,00 | 0,00 | 0,00 |
| 85 951,00 | 85 951,00 | 0,00 | 0,00 | 0,00 | 0,00 | 0,00 |
| | | | | | | |

| Prognoza 2018 | Prognoza 2019 |
|---------------|---------------|
| 0,00 | |
| 0,00 | 0,00 |
| 0,00 | 0,00 |
| 0,00 | 0,00 |
| 0,00 | 0,00 |
| 0,00 | 0,00 |
| 0,00 | 0,00 |
| 0,00 | 0,00 |
| 0,00 | 0,00 |
| 0,00 | 0,00 |
| x | x |
| 0,00 | |
| 0,00 | 0,00 |
| 0,00 | 0,00 |
| 0,00 | 0,00 |
| 0,00 | 0,00 |
| 0,00 | 0,00 |
| 0,00 | 0,00 |
| 0,00 | 0,00 |
| x | x |
| 1 400 000,00 | |
| 0,00 | 1 250 000,00 |
| 0,00 | 0,00 |
| 0,00 | 0,00 |
| 0,00 | 0,00 |
| 0,00 | 0,00 |
| 0,00 | 0,00 |
| 0,00 | 0,00 |

Wójt
 Michał Biało


Wykaz przedsięwzięć do WPF

Załącznik Nr 2

kwoty w
zł

| kwoty w zł | | | | | | | | | | |
|------------|--|---|------------------|------|--------------------------|--------------|------------|------------|--------------|------------|
| L.p. | Nazwa i cel | Jednostka odpowiedzialna lub koordynująca | Okres realizacji | | Łączne nakłady finansowe | Limit 2013 | Limit 2014 | Limit 2015 | Limit 2016 | Limit 2017 |
| | | | od | do | | | | | | |
| 1 | Wydatki na przedsięwzięcia-ogółem (1.1+1.2+1.3) | | | | 10 997 254,83 | 3 377 155,00 | 801 459,00 | 6 000,00 | 0,00 | 0,00 |
| 1.a | - wydatki bieżące | | | | 1 384 779,75 | 346 669,76 | 41 235,00 | 0,00 | 0,00 | 0,00 |
| 1.b | - wydatki majątkowe | | | | 9 612 475,08 | 3 030 485,24 | 760 224,00 | 6 000,00 | 0,00 | 0,00 |
| 1.1 | Wydatki na programy, projekty lub zadania związane z programami realizowanymi z udziałem środków, o których mowa w art.5 ust.1 pkt 2 i 3 ustawy z dnia 27 sierpnia 2009.r. o finansach publicznych (Dz.U.Nr 157, poz.1240,z późn.zm.), z tego: | | | | 3 551 820,41 | 1 639 898,00 | 41 235,00 | 0,00 | 0,00 | 0,00 |
| 1.1.1 | | | | | - wydatki bieżące | | | | 1 384 779,75 | 346 669,76 |
| 1.1.1.1 | AKTYWIZACJA ZAWODOWA I SPOŁECZNA SZANSĄ NA LEPSZE ŻYCIE - PRZECIWDZIAŁANIE WYKLUCZENIU SPOŁECZNEMU | Gminny Ośrodek Pomocy Społecznej | 2008 | 2013 | 1 019 293,45 | 199 031,35 | 0,00 | 0,00 | 0,00 | 0,00 |
| 1.1.1.2 | ANGIELSKI W GIMNAZJUM W CZANCU - PODNIESIENIE WIEDZY Z ZAKRESU JĘZYKA ANGIELSKIEGO Z WYKORZYSTANIEM TECHNIK PAMIĘCIOWYCH | PORĄBKA | 2013 | 2014 | 43 970,00 | 22 150,00 | 21 820,00 | 0,00 | 0,00 | 0,00 |
| 1.1.1.3 | LEPSZY START DLA PODOPIECZNYCH - PODNIESIENIE WIEDZY Z ZAKRESU JĘZYKA ANGIELSKIEGO Z WYKORZYSTANIEM TECHNIK PAMIĘCIOWYCH | PORĄBKA | 2013 | 2014 | 40 805,00 | 21 390,00 | 19 415,00 | 0,00 | 0,00 | 0,00 |
| 1.1.1.4 | MŁODY EKOLOG W DZIAŁANIU - PODNIESIENIE ŚWIADOMOŚCI EKOLOGICZNEJ I PROMOWANIE POSTAW PROEKOLOGICZNYCH WŚRÓD DZIECI I MŁODZIEŻY | URZĄD GMINY PORĄBKA | 2012 | 2013 | 71 626,00 | 43 183,41 | 0,00 | 0,00 | 0,00 | 0,00 |
| 1.1.1.5 | STWORZENIE MIEJSCA DO ODPOCZYNKU I KULTYWOWANIA POLSKO-CZESKICH TRADYCJI REGIONALNYCH - PODNIESIENIE ATRAKCYJNOŚCI TURYSTYCZNEJ MI | URZĄD GMINY PORĄBKA | 2012 | 2013 | 48 242,85 | 46 560,00 | 0,00 | 0,00 | 0,00 | 0,00 |

| Limit 2018 | Limit 2019 | Limit zobowiązań |
|------------|------------|---------------------|
| 0,00 | 0,00 | 3 136 432,61 |
| 0,00 | 0,00 | 348 294,75 |
| 0,00 | 0,00 | 2 788 137,86 |
| 0,00 | 0,00 | 886 894,37 |

| | | |
|------|------|------------|
| 0,00 | 0,00 | 348 294,75 |
| 0,00 | 0,00 | 199 031,35 |

| | | |
|------|------|-----------|
| 0,00 | 0,00 | 43 970,00 |
|------|------|-----------|

| | | |
|------|------|-----------|
| 0,00 | 0,00 | 40 805,00 |
|------|------|-----------|

| | | |
|------|------|-----------|
| 0,00 | 0,00 | 15 018,40 |
|------|------|-----------|

| | | |
|------|------|-----------|
| 0,00 | 0,00 | 46 560,00 |
|------|------|-----------|

| L.p. | Nazwa i cel | Jednostka odpowiedzialna lub koordynująca | Okres realizacji | | Łączne nakłady finansowe | Limit 2013 | Limit 2014 | Limit 2015 | Limit 2016 | Limit 2017 |
|---------|---|---|------------------|------|--------------------------|---------------------|-------------------|-----------------|-------------|-------------|
| | | | od | do | | | | | | |
| 1.1.1.6 | SZKOŁY GMINY PORĄBKA-INDYWIDUALIZACJA NAUCZANIA - WYRÓWNYWANIE SZANS EDUKACYJNYCH UCZNIÓW I ZAPEWNIENIE I ZMNIEJSZENIE RÓŻNIC W JAKOŚCI USŁUG EDUKACYJNYCH | URZĄD GMINY PORĄBKA | 2012 | 2013 | 160 842,45 | 14 355,00 | 0,00 | 0,00 | 0,00 | 0,00 |
| 1.1.2 | - wydatki majątkowe | | | | 2 167 040,66 | 1 293 228,24 | 0,00 | 0,00 | 0,00 | 0,00 |
| 1.1.2.1 | POPRAWA JAKOŚCI ŻYCIA I WZROST ATRAKCYJNOŚCI GMINY PORĄBKA POPRZEC BUDOWĘ CHODNIKA W KOBIERNICACH - POPRAWA BEZPIECZENSTWA RUCHU PIESZYCH | URZĄD GMINY PORĄBKA | 2012 | 2013 | 420 766,59 | 358 599,62 | 0,00 | 0,00 | 0,00 | 0,00 |
| 1.1.2.2 | REMONT DOMU KULTURY W CZANCU - ZMNIEJSZENIE KOSZTÓW EKSPLOATACJI BUDYNKU | URZĄD GMINY PORĄBKA | 2012 | 2013 | 426 357,76 | 327 135,16 | 0,00 | 0,00 | 0,00 | 0,00 |
| 1.1.2.3 | ROZWÓJ ELEKTRONICZNYCH USŁUG SYSTEMU INFORMACJI O TERENIE POWIATU - UTWORZENIE SYSTEMU INFORMATYCZNEGO ZWIĘKSZAJĄCEGO ZAKRES ORAZ DOSTĘPNOŚĆ USŁUG ZWIĄZANYCH Z GEOINFORMACJĄ | URZĄD GMINY PORĄBKA | 2013 | 2015 | 0,00 | 0,00 | 0,00 | 0,00 | 0,00 | 0,00 |
| 1.1.2.4 | STWORZENIE MIEJSCA DO ODPOCZYNKU I KULTYWOWANIA POLSKO-CZESKICH TRADYCJI REGIONALNYCH - PODNIESIENIE ATRAKCYJNOŚCI TURYSTYCZNEJ MIEJSCOWOŚCI PORĄBKA | URZĄD GMINY PORĄBKA | 2012 | 2013 | 150 000,00 | 150 000,00 | 0,00 | 0,00 | 0,00 | 0,00 |
| 1.1.2.5 | WZMOCNIENIE KONKURENCYJNOŚCI GMINY PORĄBKA POPRZEC BUDOWĘ CHODNIKA PORĄBKA CENTRUM WL. PUSZCZA - POPRAWA BEZPIECZENSTWA RUCHU PIESZYCH | URZĄD GMINY PORĄBKA | 2010 | 2013 | 1 169 916,31 | 457 493,46 | 0,00 | 0,00 | 0,00 | 0,00 |
| 1.2 | Wydatki na programy, projekty lub zadania związane z umowami partnerstwa publiczno-prywatnego, z tego: | | | | 0,00 | 0,00 | 0,00 | 0,00 | 0,00 | 0,00 |
| 1.2.1 | - wydatki bieżące | | | | 0,00 | 0,00 | 0,00 | 0,00 | 0,00 | 0,00 |
| 1.2.2 | - wydatki majątkowe | | | | 0,00 | 0,00 | 0,00 | 0,00 | 0,00 | 0,00 |
| 1.3 | Wydatki na programy, projekty lub zadania pozostałe (inne niż wymienione) | | | | 7 445 434,42 | 1 737 257,00 | 760 224,00 | 6 000,00 | 0,00 | 0,00 |

| Limit 2018 | Limit 2019 | Limit zobowiązań |
|------------|------------|---------------------|
| 0,00 | 0,00 | 2 910,00 |

| | | |
|------|------|------------|
| 0,00 | 0,00 | 538 599,62 |
| 0,00 | 0,00 | 358 599,62 |

| | | |
|------|------|-----------|
| 0,00 | 0,00 | 30 000,00 |
| 0,00 | 0,00 | 0,00 |

| | | |
|------|------|------------|
| 0,00 | 0,00 | 150 000,00 |
|------|------|------------|

| | | |
|------|------|------|
| 0,00 | 0,00 | 0,00 |
|------|------|------|

| | | |
|------|------|--------------|
| 0,00 | 0,00 | 0,00 |
| 0,00 | 0,00 | 0,00 |
| 0,00 | 0,00 | 0,00 |
| 0,00 | 0,00 | 2 249 538,24 |

| L.p. | Nazwa i cel | Jednostka odpowiedzialna lub koordynująca | Okres realizacji | | Łączne nakłady finansowe | Limit 2013 | Limit 2014 | Limit 2015 | Limit 2016 | Limit 2017 |
|---------|---|---|------------------|------|--------------------------|--------------|------------|------------|------------|------------|
| | | | od | do | | | | | | |
| 1.3.1 | - wydatki bieżące | | | | 0,00 | 0,00 | 0,00 | 0,00 | 0,00 | 0,00 |
| 1.3.2 | - wydatki majątkowe | | | | 7 445 434,42 | 1 737 257,00 | 760 224,00 | 6 000,00 | 0,00 | 0,00 |
| 1.3.2.1 | BUDOWA PRZEDSZKOLA W KOBIERNICACH - ZWIĘKSZENIE DOSTĘPNOŚCI DO PLACÓWEK PRZEDSZKOLNYCH W GMINIE | URZĄD GMINY PORĄBKĄ | 2010 | 2014 | 2 154 707,82 | 600 000,00 | 650 000,00 | 0,00 | 0,00 | 0,00 |
| 1.3.2.2 | CHODNIK BUJAKÓW UL. SZKOLNA - POPRAWA BEZPIECZENSTWA RUCHU PIESZYCH | URZĄD GMINY PORĄBKĄ | 2012 | 2013 | 32 000,00 | 32 000,00 | 0,00 | 0,00 | 0,00 | 0,00 |
| 1.3.2.3 | KANALIZACJA GMINY - BUDOWA SIECI KANALIZACYJNEJ W CELU ZMNIEJSZENIA NEGATYWNEGO ODDZIAŁYWANIA ZANIECZYSZCZEN NA ŚRODOWISKO | URZĄD GMINY PORĄBKĄ | 2010 | 2013 | 1 034 252,46 | 50 000,00 | 0,00 | 0,00 | 0,00 | 0,00 |
| 1.3.2.4 | PROGRAM ROZWOJU SUBREGIONU POŁUDNIOWEGO WOJEWÓDZTWA ŚLĄSKIEGO - PLAN ZINTEGROWANYCH INWESTYCJI TERYTORIALNYCH CELEM WZMOCNIENIE WSPÓŁPRACY MIĘDZY JST KONIECZNYCH DO REALIZACJI WSPÓLNYCH DZIAŁAŃ NA OBSZARZE FUNKCJONALNYM | URZĄD GMINY PORĄBKĄ | 2013 | 2014 | 4 254,00 | 1 030,00 | 3 224,00 | 0,00 | 0,00 | 0,00 |
| 1.3.2.5 | ROZBUDOWA BUDYNKU URZĘDU GMINY - POPRAWA WARUNKÓW PRACY I ŚWIADCZENIA USŁUG DLA MIESZKAŃCÓW | URZĄD GMINY PORĄBKĄ | 2010 | 2013 | 2 667 508,44 | 450 000,00 | 0,00 | 0,00 | 0,00 | 0,00 |
| 1.3.2.6 | ROZWÓJ ELEKTRONICZNYCH USŁUG SYSTEMU INFORMACJI O TERENIE POWIATU - UTWORZENIE SYSTEMU INFORMATYCZNEGO ZWIĘKSZAJĄCEGO ZAKRES ORAZ DOSTĘPNOŚĆ USŁUG ZWIĄZANYCH Z GEOINFORMACJĄ | URZĄD GMINY PORĄBKĄ | 2013 | 2015 | 20 000,00 | 7 000,00 | 7 000,00 | 6 000,00 | 0,00 | 0,00 |
| 1.3.2.7 | TERMOMODERNIZACJA BUDYNKU GROMADZKIEGO W BUJAKOWIE - ZMNIEJSZENIE KOSZTÓW EKSPLOATACJI BUDYNKU | URZĄD GMINY PORĄBKĄ | 2010 | 2013 | 347 154,32 | 213 087,00 | 0,00 | 0,00 | 0,00 | 0,00 |

| Limit 2018 | Limit 2019 | Limit zobowiązań |
|------------|------------|---------------------|
| 0,00 | 0,00 | 0,00 |
| 0,00 | 0,00 | 2 249 538,24 |
| 0,00 | 0,00 | 843 284,24 |

| | | |
|------|------|-----------|
| 0,00 | 0,00 | 32 000,00 |
| 0,00 | 0,00 | 50 000,00 |

| | | |
|------|------|----------|
| 0,00 | 0,00 | 4 254,00 |
|------|------|----------|

| | | |
|------|------|------------|
| 0,00 | 0,00 | 450 000,00 |
|------|------|------------|

| | | |
|------|------|-----------|
| 0,00 | 0,00 | 20 000,00 |
|------|------|-----------|

| | | |
|------|------|------------|
| 0,00 | 0,00 | 580 000,00 |
|------|------|------------|

| L.p. | Nazwa i cel | Jednostka odpowiedzialna lub koordynująca | Okres realizacji | | Łączne nakłady finansowe | Limit 2013 | Limit 2014 | Limit 2015 | Limit 2016 | Limit 2017 |
|---------|--|---|------------------|------|--------------------------|------------|------------|------------|------------|------------|
| | | | od | do | | | | | | |
| 1.3.2.8 | WINDA W BUDYNKU PRZY UL. WIELKA PUSZCZA 23 W PORĄBCE - POPRAWA DOSTĘPU DO BUDYNKU UŻYTECZNOŚCI PUBLICZNEJ DLA OSÓB NIEPEŁNOSPRAWNYCH | URZĄD GMINY PORĄBKA | 2013 | 2014 | 170 000,00 | 120 000,00 | 50 000,00 | 0,00 | 0,00 | 0,00 |
| 1.3.2.9 | WODOCIĄGOWANIE SOŁECTWA PORĄBKA - BUDOWA SIECI WODOCIĄGOWEJ W CELU DOSTARCZENIE WODY MIESZKANCOM | URZĄD GMINY PORĄBKA | 2010 | 2014 | 1 015 557,38 | 264 140,00 | 50 000,00 | 0,00 | 0,00 | 0,00 |

| Limit 2018 | Limit 2019 | Limit zobowiązań |
|------------|------------|---------------------|
| 0,00 | 0,00 | 170 000,00 |

| | | |
|------|------|------------|
| 0,00 | 0,00 | 100 000,00 |
|------|------|------------|

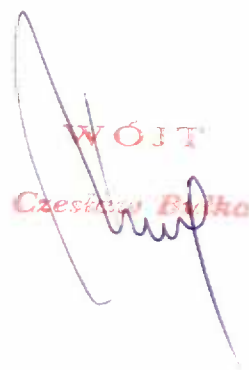
WOJT
Czesław Wójcik

OBJAŚNIENIA DO ZMIAN WIELOLETNIEJ PROGNOZY FINANSOWEJ

Od dnia 30 grudnia 2013 r. tj. podjęcia Uchwały Nr XXXIV/311/2013 Rady Gminy Porąbka w sprawie dokonania zmian w **Wieloletniej Prognozy Finansowej Gminy Porąbka** na lata 2013 – 2019, ogólna wielkość dochodów i wydatków oraz przychodów i rozchodów nie uległy zmianie, tym samym wynik budżetu pozostaje na niezmienionym poziomie.

Zmiany dokonane w uchwale budżetowej mające wpływ na kształtowanie się WPF gminy wprowadzono Zarządzeniem Wójta Gminy Porąbka Nr 198/2013 z dnia 31.12.2013 r..

Zwiększeniu o kwotę 2.501,00 zł uległy wydatki na wynagrodzenia i składki od nich naliczane, z kolei o 30.000,00 zł zmniejszono wydatki na zakupy inwestycyjne.


WÓJT
Wiesław Borka